

## ViGUARD SIREN 4

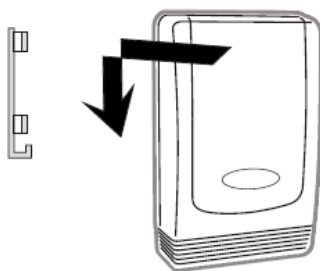
Беспроводный автономный двусторонний уличный светозвуковой оповещатель. Цифровое кодирование радиосигнала. Батарейки большой емкости. Яркий стробоскоп и громкая сирена. Подзвучка постановки/снятия. Защита вскрытия – отрыва от стены. Индикация состояния. Возможно использовать без контрольной панели, в качестве бюджетного охранного решения начального уровня. Повышенный уровень защищённости от влияния внешних факторов на улице. Привлекательный дизайн.

### Технические характеристики

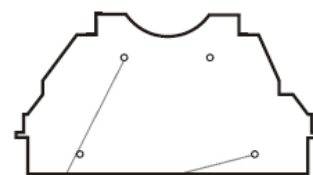
Частота радиосигнала	433 МГц	Работа с детекторами, панелями, брелоками ViGUARD	до 16 устройств
Дальность радиосигнала	до 100 м	Батарейки LR20 (Alkaline, -30 °C - +55 °C)	4 шт.
Громкость встроенной сирены	110 дБ	Рабочее напряжение	6 В



#### Установка на кронштейн

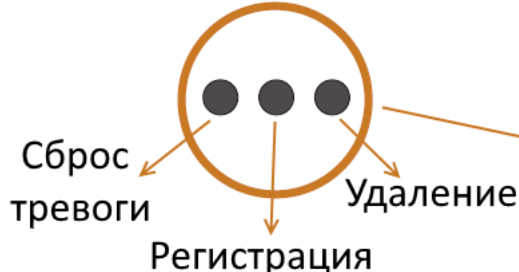


#### Кронштейн крепления к стене



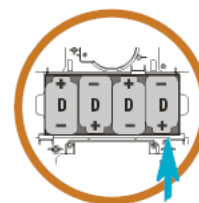
Монтажные отверстия

#### Сервисные кнопки



#### Замена батареек

Открутите 6 винтов



Соблюдайте полярность!!!

#### Регистрация в контрольную панель

Перевести контрольную панель в режим регистрации сирены, в соответствии с инструкцией на нее и нажать и удерживать кнопку **РЕГИСТРАЦИЯ (learn code)** на сирене пока панель и сирена не подтвердят регистрацию.

#### Регистрация устройств в сирену

Для регистрации устройств (Детекторы, брелоки, контрольные панели) необходимо нажать и удерживать кнопку **РЕГИСТРАЦИЯ (learn code)** на сирене. Для записи детекторов и брелоков в сирену необходимо произвести их сработку.

#### Очистка памяти сирены

Для очистки памяти сирены необходимо удерживать одновременно кнопки **РЕГИСТРАЦИЯ (learn code)** и **УДАЛЕНИЕ (delete code)** до момента, пока сирена не подтвердит очистку памяти звуковым и световым сигналами (удерживать не менее 15 секунд).

**Работа с контрольной панелью:** при тревоге на контрольной панели, сирена включает светозвуковое оповещение на 2 минуты. С панели можно принудительно отключить сирену снятием с охраны. Также в панели можно включить режим подтверждения постановки/снятия.

**Работа с детекторами без контрольной панели:** при сработке детектора, сирена включает светозвуковое оповещение на 2 минуты. Отключить сирену принудительно можно брелоком.

**Работа с брелоками:** Брелок можно использовать для постановки и снятия сирены с охраны, а также для включения принудительной тревоги (Режим ПАНИКА), нажав соответствующие кнопки брелока.

**Примечание:** при замене батареек питание обращайте внимание на тип и диапазон рабочих температур.

Дополнительную информацию и контакты службы поддержки можно получить на сайте [www.viguard.pro](http://www.viguard.pro)