

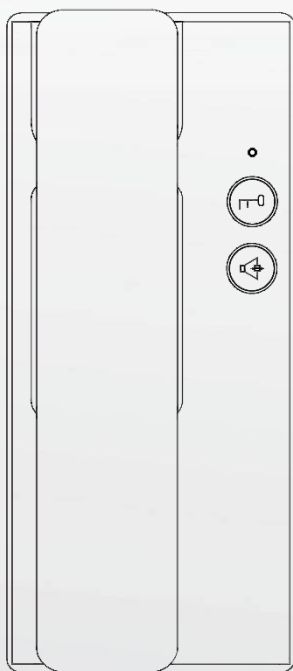
FALCON EYE



ПАСПОРТ И ИНСТРУКЦИЯ ПО ЭКСПЛУАТАЦИИ

Универсальная переговорная аудио трубка для домофонных систем с координатной и цифровой адресацией

FE-12U



ЗАМЕЧАНИЯ И ПРЕДУПРЕЖДЕНИЯ ПО БЕЗОПАСНОСТИ ИСПОЛЬЗОВАНИЯ

При эксплуатации изделия запрещается:

1. Подключать домофонную линию одновременно на два входа устройства, цифрового и координатного, это может вызвать короткое замыкание и, как следствие, пожар.
2. Устанавливать изделие в местах с интенсивным магнитным излучением.
3. Самостоятельно разбирать, ремонтировать или модернизировать изделие.

Замечания по эксплуатации изделия:

1. Избегайте попадания влаги и прямых солнечных лучей на изделие и не размещайте изделие вблизи нагревательных элементов.
2. Избегайте попадания посторонних предметов в корпус изделия. Это может вызвать повреждение изделия.

В случае выявления неисправности изделия обратитесь в сервисный центр поставщика.

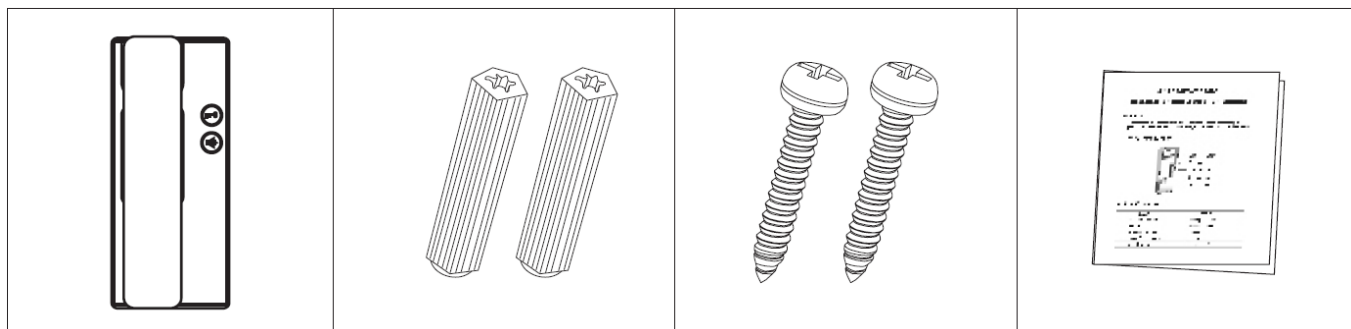
Адрес гарантийного сервисного центра «Бенитэкс»: 129337 г. Москва, улица Красная Сосна, дом 2, корпус 1, стр.1. телефон +7 (495) 632-01-02, доб. 229

Производитель не несет ответственности за любой вред, нанесенный вследствие неправильного использования изделия.

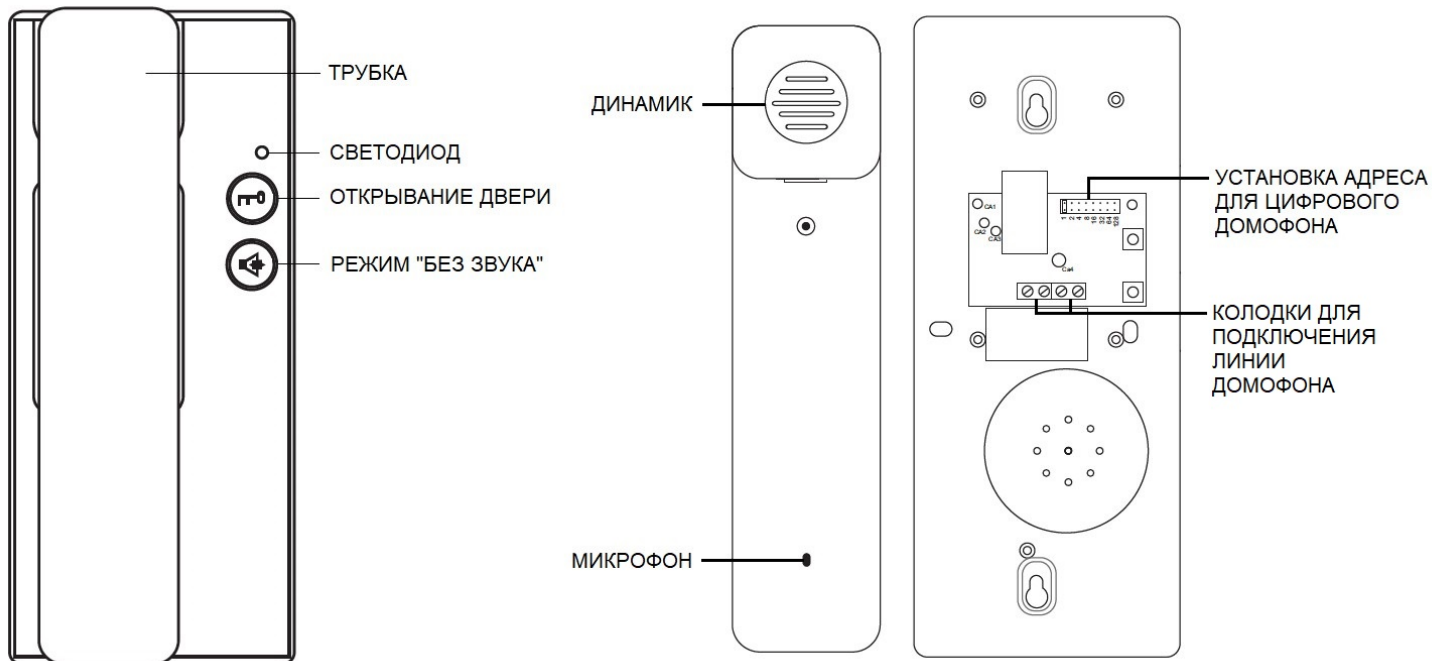
НАЗНАЧЕНИЕ

Универсальная квартирная переговорная трубка FE-12U является технически сложным устройством бытового назначения. Трубка предназначена для установки внутри помещения для использования в составе координатных или цифровых домофонных систем, обеспечения дуплексной связи между блоком вызова и абонентом, а также для управления замком.

КОМПЛЕКТ ПОСТАВКИ



ОБОЗНАЧЕНИЯ И НАЗНАЧЕНИЕ ЧАСТЕЙ АУДИО ТРУБКИ

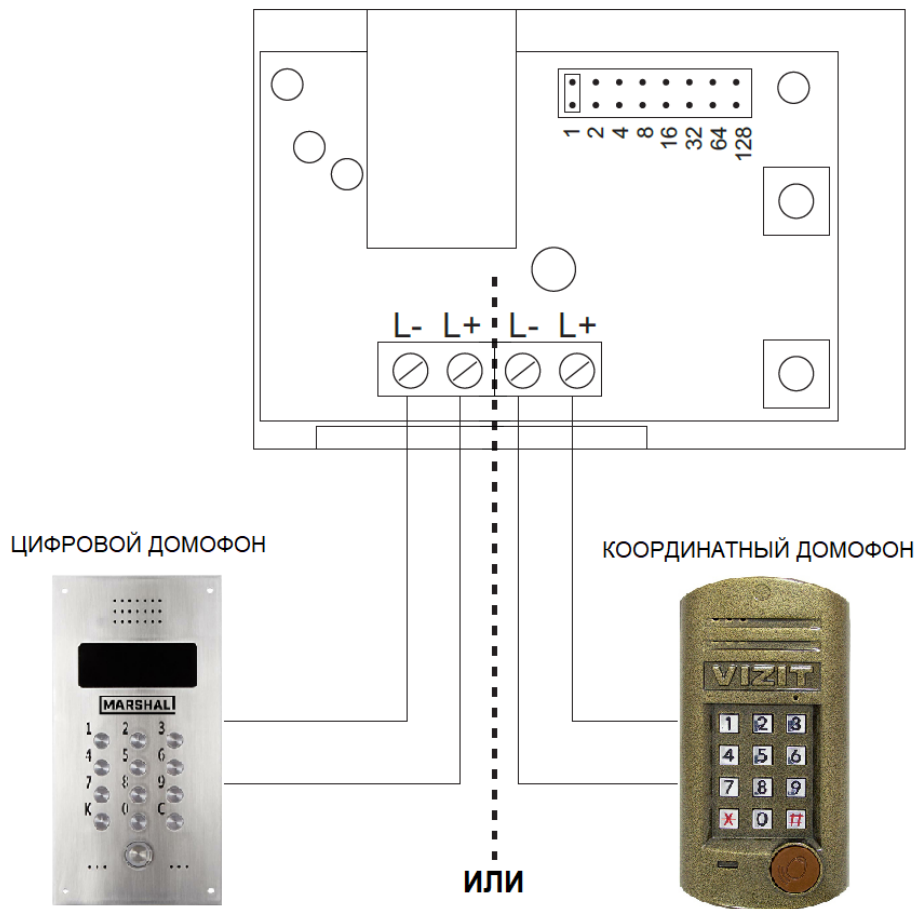


ХАРАКТЕРИСТИКИ

Температура эксплуатации, С°	+5...+45
Размеры, мм	195 x 85 x 45
Относительная влажность воздуха (при 25°С), не более	93%
Масса, г	не более 230

*Содержание драгоценных материалов: не требует учёта при хранении, списании и утилизации.

СХЕМА ПОДКЛЮЧЕНИЯ

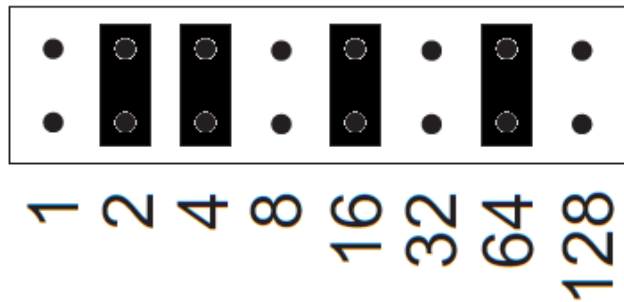


ВНИМАНИЕ: одновременное подключение на вход трубки для цифрового и координатного домофона категорически не допускается!!!





Примечание: соблюдайте полярность подключения!

УСТАНОВКА АДРЕСА ТРУБКИ

- Для координатного домофона адрес устройства настраивать не нужно, так как он определяется коммутатором домофонной системы, достаточно просто подключить линию подъездного домофона на соответствующий вход аудио трубки FE-12U.
- При подключении цифрового домофона необходимо настроить адрес квартиры в аудио трубке. Доступный диапазон установки адресов для цифрового домофона от 1 до 255. Пример установки адреса квартиры №86 с помощью перемычек:

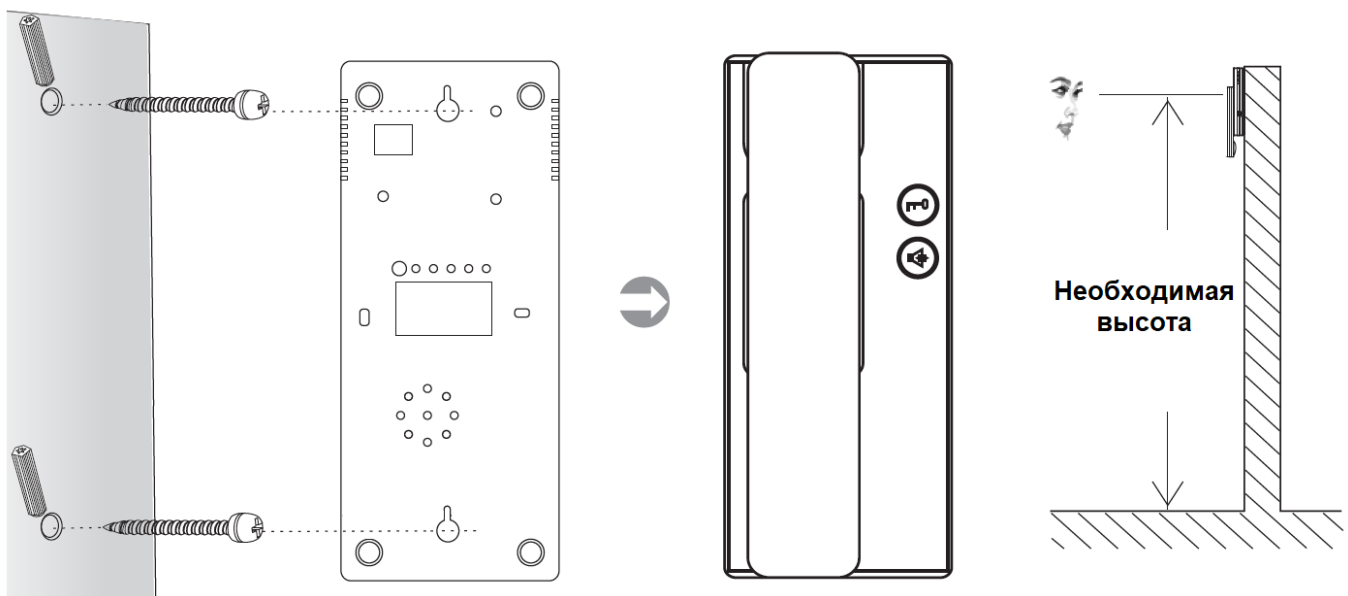


ИСПОЛЬЗОВАНИЕ УСТРОЙСТВА

Для того, чтобы принять вызов, необходимо снять трубку, чтобы завершить разговор – необходимо положить трубку. Чтобы открыть замок, нажмите на кнопку , обратите внимание, что для открытия замка в координатных системах домофонии необходимо удерживать кнопку  на время открытия. Для включения режима «Без звука» необходимо нажать на кнопку , для выключения режима «Без звука» необходимо снова нажать на кнопку .

Примечание: светодиод горит только в момент вызова трубки в режиме «Без звука».

УСТАНОВКА АУДИО ТРУБКИ



Правила хранения и транспортировки

Хранение изделия в потребительской таре должно соответствовать условиям хранения 1 по ГОСТ 15150-69. В помещениях для хранения изделия не должно быть паров кислот, щёлочи, агрессивных газов и других вредных примесей, вызывающих коррозию.

Устройства в транспортной таре перевозятся любым видом крытых транспортных средств, в соответствии с требованиями действующих нормативных документов.

Правила продажи изделия

Продажа изделия на территории РФ должна производиться в соответствии с постановлением Правительства РФ от 31 декабря 2020 г. N 2463. Продажа изделия не имеет возрастных или иных ограничений.

Утилизация

Изделие утилизировать как бытовую технику без принятия специальных мер защиты окружающей среды.

Техническое обслуживание

Техническое обслуживание изделия должно проводиться не реже одного раза в год.

Ежегодные работы по техническому обслуживанию включают:

- а) проверку работоспособности изделия, согласно инструкции по монтажу;
- б) проверку целостности корпуса изделия, надёжности креплений, контактных соединений;
- в) очистку корпуса изделия от пыли и грязи.

Гарантийные обязательства

Изготовитель гарантирует соответствие изделия требованиям эксплуатационной документации при соблюдении потребителем правил транспортирования, хранения, монтажа и эксплуатации.

Срок службы изделия – 5 лет.

Гарантийный срок эксплуатации – 12 месяцев с даты продажи.

При покупке изделия требуйте отметку даты продажи в гарантийном талоне и проверяйте комплектность согласно данному руководству. При отсутствии документа, подтверждающего дату приобретения, гарантийный срок исчисляется от даты производства.

В течение гарантийного срока производится бесплатный ремонт изделия. Гарантия не распространяется на изделия, имеющие повреждения корпуса или подвергшиеся разборке потребителем.

Расходы по транспортировке к месту ремонта и обратно несет потребитель.

Адрес гарантийного сервисного центра «Бенитэкс»: 129337 г. Москва, улица Красная Сосна, дом 2, корпус 1, стр.1. телефон +7 (495) 632-01-02, доб. 229

Сведения о маркировке изделия

Этикетка с названием изделия, напряжением питания и страной производства наклеена на задней крышке устройства.

Дата производства указана в серийном номере на задней крышке устройства на наклейке со штрих кодом, где 1-4 цифры - год, 5-6 цифры - месяц производства. Так же месяц и год производства указаны на гарантийной пломбе путем маркировки месяца и года производства.

Сведения о сертификации

Изделие соответствует требованиям технических регламентов Таможенного союза ТР ТС 020/2011 и ТР ЕАЭС 037/2016.

Сведения о изготовителе и импортере

Сделано в Китае

Изготовитель: АНПОСИ ПРОДУКТС ЛТД. КИТАЙ, город Шеньчжен, Футианский Район, улица Итянь роуд Фубао, Парк инновационных наук и технологий Итянь № 1006, дом №20, этаж 9, комната 901

Импортер: ООО «Активижн МСК». 109431, город Москва, Привольная улица, дом 70 корпус 1, помещение XII комната 19

Тел.: +7 (495) 632-01-02, <http://www.falconeye.su>

Параметры и характеристики изделия могут меняться без предварительного уведомления. Актуальные версии документа и инструкции для приложения смотрите на сайте www.falconeye.su на странице изделия.



Талон действителен при наличии всех штампов и отметок

Модель №	Дата приобретения
Серийный номер	Ф.И.О. и телефоны покупателя
Название и юридический адрес продающей организации	Место печати

Внимание: Убедитесь, пожалуйста, что гарантийный талон полностью, правильно и четко заполнен.
 Настоящий гарантийный талон выдается сроком на один год с даты продажи, если в паспорте изделия не указан иной гарантийный срок. Если в паспорте изделия указан больший гарантийный срок - действие настоящего гарантийного талона распространяется на указанный в паспорте изделия срок.
 Гарантия распространяется только на Товары, используемые в соответствии с назначением, техническими и иными условиями, предусмотренными изготовителем (производителем). При нарушении этих условий Продавец не несет ответственности по гарантийным обязательствам. Продавец вправе отказать Покупателю в гарантийном обслуживании, если при выяснении причин неисправности будет установлено, что данные обстоятельства не могут быть отнесены к заводским дефектам поставленного Товара.
Гарантия НЕ распространяется:

- ⚡ на неисправности, возникшие в результате воздействия окружающей среды (дождь, снег, град, гроза и т.д.), наступления форс-мажорных обстоятельств (пожар, наводнение, землетрясение и др.)
- ⚡ на неисправности, вызванные нарушением правил транспортировки, хранения, эксплуатации или неправильной установкой.
- ⚡ на повреждения, вызванные попаданием внутрь Товара посторонних предметов, веществ, жидкостей, насекомых и т.д.
- ⚡ на Товар, имеющий внешний дефекты (явные механические повреждения, трещины, сколы на корпусе и внутри устройства).
- ⚡ в случае обнаружения следов механических и термических повреждений компонентов на платах.
- ⚡ в случае внесения Покупателем любых изменений в Товаре.
- ⚡ в случае, если в течение гарантийного срока часть или части товара были заменены частью или частями, которые не были поставлены или санкционированы производителем, а так же были неудовлетворительного качества и не подходили для товара.
- ⚡ в случае если ремонт производился не в авторизованном производителем сервисном центре.

Действие настоящей гарантии не распространяется на детали отделки и корпуса и прочие детали, обладающие ограниченным сроком использования.

ТАБЛИЦА ГАРАНТИЙНОГО РЕМОНТА

Номер гарантийного ремонта	Дата поступления аппарата в ремонт	Дата выдачи аппарата	Описание ремонта	Список замененных деталей	Название и печать сервисного центра	Ф.И.О. мастера, выполнившего ремонт

Данная таблица заполняется представителем уполномоченной организации или обслуживающим центром, проводящим гарантийный ремонт изделия. После проведения гарантийного ремонта данный талон должен быть возвращен Владелецу