


# Руководство пользователя

Модуль голосового файла

# РАМ-VF







**interM**

## Содержание

|  |   |
|--|---|
| Безопасность.....                      | 3 |
| Распаковка и установка.....            | 4 |
| Комплектность .....                    | 4 |
| Назначение.....                        | 5 |
| Функциональные возможности .....       | 5 |
| Передняя сторона.....                  | 6 |
| Описание работы устройства .....       | 7 |
| Технические характеристики .....       | 8 |
| Сертификаты.....                       | 9 |
| Адрес производителя .....              | 9 |
| Гарантия и сервисное обслуживание..... | 9 |

## Безопасность

|   |   |   |
|---|---|---|
|    | <b>ВНИМАНИЕ!</b><br><b>РИСК ПОРАЖЕНИЯ ЭЛЕКТРИЧЕСКИМ ТОКОМ</b>   |  |
| <p><b>ВНИМАНИЕ!</b></p> <p>Этот знак предупреждает пользователя о наличии в изделии неизолированного опасного напряжения, достаточного для возникновения риска поражения электрическим током.</p> |   |   |
|   | <p>Этот знак предупреждает пользователя о наличии в изделии неизолированного опасного напряжения, достаточного для возникновения риска поражения электрическим током.</p> |   |
|    | <p>Этот знак предупреждает пользователя о важности соблюдения правил и условий эксплуатации, описанных в прилагаемом к изделию руководстве пользователя.</p>              |   |

### Распаковка и установка

Установка и обслуживание в работе изделия не вызовут у Вас затруднений. Для ознакомления со всеми функциональными возможностями, а также для правильной установки и подключения устройства внимательно прочитайте настоящее руководство пользователя.

Аккуратно распакуйте изделие, не выбрасывайте коробку и другие упаковочные материалы. Они могут понадобиться, если Вам потребуется транспортировать устройство или обратиться в службу сервиса.

Использование устройства в условиях высокого уровня температуры, запыленности, влажности или вибрации может привести к изменению его характеристик или снижению срока эксплуатации.

#### **Для обеспечения надежной и долговременной работы изделия:**

1. Внимательно прочитайте настоящее руководство пользователя.
2. Сохраните руководство пользователя.
3. Соблюдайте требования безопасности.
4. Выполняйте все инструкции настоящего руководства пользователя.
5. Не устанавливайте изделие около воды.
6. Протирайте изделие только сухой тряпкой или салфеткой.
7. Не закрывайте вентиляционные отверстия устройства.
8. Не устанавливайте изделие возле источников тепла.
9. Обязательно заземляйте корпус изделия, если иное не оговорено производителем.
10. Оберегайте от механического повреждения силовую кабель, а также разъемы и розетки для подключения устройства к сети питания.
11. Используйте совместно с изделием только рекомендованные производителем аксессуары и приспособления.
12. Отключайте изделие от сети питания, если оно не используется в течение длительного периода.
13. Для технического обслуживания и ремонта обращайтесь только в сервисные центры представителей производителя. Сервисное обслуживание требуется в случаях неисправности, механического повреждения изделия или силового кабеля, попадания внутрь жидкости или посторонних металлических предметов.

### Комплектность

1. Модуль.
2. Самоклеящиеся площадки.
3. Эксплуатационная документация.
4. Картонная упаковка.

## Назначение

Модуль голосового файла предназначен для опциональной установки в настольный микшер-усилитель РАМ-340А или РАМ-480А в целях обеспечения автоматического воспроизведения заранее записанного тревожного сообщения в системах оповещения и трансляции при срабатывании тревожного датчика.

Модуль голосового файла РАМ-VF не предназначен для использования в быту.

## Функциональные возможности


- **Пользовательский текст тревожного сообщения**

Текст записываемого в модуль сообщения может составляться пользователем в соответствии с индивидуальными пожеланиями, исходя из действующих нормативных требований к системам оповещения и трансляции. Такое сообщение может использоваться для оповещения, например, о пожаре или о несанкционированном проникновении в помещение.

- **Перезаписываемый файл сообщения**

Модуль голосового файла позволяет перезаписывать содержащееся в памяти сообщение с помощью специализированного программатора. Такая необходимость может возникнуть, например, в случае изменения нормативных или пользовательских требований к системе оповещения и трансляции.

## Передняя сторона



1. Разъем для подключения программатора
2. Микроконтроллер Cantus512
3. Входной разъем
4. Штырьковые выводы
5. Выходной разъем

## Описание работы устройства

Модуль PAM-VF является альтернативой микросхеме голосового файла и устанавливается в соответствующую панель на плате подключений микшер-усилителя PAM-340A (PAM-480A). Питание модуля осуществляется с помощью 2-х переходных разъемов, подключаемых в разрыв стандартного соединения плат микшер-усилителя.

Воспроизведение тревожного сообщения, записанного в память модуля, осуществляется при замыкании управляющих контактов (EM) микшер-усилителя. Сообщение будет воспроизводиться циклически, вплоть до момента размыкания управляющих контактов.

Запись файла сообщения в память модуля осуществляется с помощью специализированного программатора до установки модуля в микшер-усилитель. Содержание тревожного сообщения может соответствовать стандартному голосовому файлу, который записывается в память модуля по умолчанию, или индивидуальным пожеланиям пользователя.

## Технические характеристики

| Наименование                                      | Значение           |
|---|--------------------|
| Модели устройств, поддерживающие установку модуля | РАМ-340А, РАМ-480А |
| напряжение питания постоянного тока, В            | 24                 |
| объем внутренней памяти, Кбит                     | 512                |
| стандартное количество циклов перезаписи          | 10000              |
| габариты (Ш×В×Г), мм                              | 56×27×46           |
| масса, кг   | 0,02               |

Производитель оставляет за собой право без уведомления изменять приведенные в настоящем руководстве технические характеристики.



## Разрешительная документация

**EAC**

Оборудование имеет все необходимые разрешительные документы на соответствие требованиям технических регламентов (ТР ТС, ТР ЕАЭС).

Подробную информацию вы можете получить, обратившись к импортеру.

## Наименование и адрес производителя

**Inter-M Corp.**

719, Dobong-ro, Dobong-gu, Seoul, Корея

телефон: +82-2-2289-8140~8

факс: +82-2-2289-8149

веб-страница: <http://www.inter-m.com>

**Импортер:**

ООО «АРСТЕЛ»

Адрес импортера: 196006, Россия, Санкт-Петербург, ул. Заставская, дом 33, литер ТА, корпус 24, офис 406

телефон: +7 (812) 207-50-97

веб-страница: [www.arstel.com](http://www.arstel.com)

e-mail: [sales@arsstel.com](mailto:sales@arsstel.com)

## Гарантия и сервисное обслуживание

- Гарантия действительна в течение 12 месяцев с момента продажи устройства.
- Гарантийные обязательства не распространяются на изделия, вышедшие из строя по вине потребителя или имеющие следы задымления, механические повреждения или повреждения входных цепей, подвергшиеся воздействию химических веществ, самостоятельному ремонту и неправильной эксплуатации.
- Средний срок службы: 12 лет.

Для сервисного обслуживания обращайтесь только в сервисные центры представителей производителя. Сервисное обслуживание требуется в случаях неисправности, механического повреждения изделия или силового кабеля, попадания внутрь жидкости или посторонних металлических предметов.

## Маркировка, хранение, перевозка

Вся необходимая информация (наименование изделия, модель, торговый знак изготовителя, наименование страны изготовителя, единый знак обращения на рынке, дата изготовления) нанесена на этикетку. Хранение и перевозка оборудования должны осуществляться в заводской упаковке. Условия хранения - 2 (ГОСТ 15150-69, раздел 10, таблица 13).

**Наименование изделия:** Модуль голосового файла PAM-VF

**Серийный номер:** \_\_\_\_\_

**Продавец:** \_\_\_\_\_

**Дата продажи:** \_\_\_\_\_